

# Feng Shui

De woorden Feng Shui betekenen in het Chinees letterlijk Wind en Water. De Chinezen hebben hun omgeving lang geobserveerd en gezien dat sommige plaatsen beter zijn dan andere en voor eeuwen lang hebben ze de geomantiek gebruikt om de kwaliteit van hun leven te verbeteren.



Hedendaags wordt Feng Shui gebruikt als verfijnde kunst om geluk en welzijn te bevorderen in huizen en kantoren en begint zijn populariteit in het Westen te krijgen. Het doel van Feng Shui is een complete harmonie te verkrijgen met de natuur. Vele aspecten van Feng Shui zijn gebaseerd op intuïtie en gezond verstand.

## Feng Shui in de tuin

Het analyseren van uw tuin volgens de Feng Shui regels kan op verschillende manieren. Eén van die methodes is gebaseerd op de windrichting.

Het belangrijkste van alles is dat het natuurlijk is en rust uitstraalt. Volgens de school van de vormen dient men rekening te houden met agressieve elementen in de tuinomgeving, bijvoorbeeld puntige planten of andere dingen zoals beeldjes die iets negatiefs uitstralen of scherpe vormen hebben.

Verder dient u rekening te houden met het Yin/Yang evenwicht. Dit kunt u doen door:

- vlak land te combineren met heuvels.
- stenen (kiezels, grint of baksteen) te combineren met water.
- dode dingen (beelden) met levende dingen (planten, insecten en vogels).
- stukken met zon te creëren afgewisseld met stukken schaduw.
- begroeid oppervlak te combineren met een betegeld oppervlak.
- bloeiende planten te combineren met bladplanten.

## De tuinsfeer per windrichting

Voor iedere tuin kan met behulp van de windrichtingstheorie een bepaalde bijpassende sfeer gecreëerd worden. Bij het vaststellen van de windrichting van uw tuin, dient u een goed kompas te hebben. Met behulp van een kompas kunt u bij uw voordeur de windrichting vaststellen van uw voortuin en bij uw achterdeur de windrichting van uw achtertuin. Heeft u een vrijstaande woning dan kunt u alle windrichtingen vaststellen, zowel van uw voor- en achtertuin als wel voor de zijanten van uw huis. Echter de voor- en achtertuin zijn het belangrijkste om de sfeer van uw tuin te bepalen. Hieronder worden de diverse richtingen besproken.



### **Een tuin op het Noorden**

Het belangrijkste is dat het Noorden staat voor Water. Een waterelement zou het hier fantastisch doen en u kunt tevens vissen houden. Zorg er wel voor dat het water niet stilstaat. Niets is erger dan dood water. U kunt gebruik maken van een fonteintje of een zuurstofhoudende pomp. Verder zijn zuurstofplantjes heel essentieel voor een vijver. Ook vissen zorgen voor veel yangenergie die belangrijk is om de vijver levend te houden. Gebruik niet te veel plantjes op het Noorden. Ze zijn alleen nodig om het yin van het Noorden in balans te brengen. Waterelementen zijn ook geschikt voor het Oosten en Zuidoosten, omdat water hout voedt.

### **Een tuin op het Noordoosten**

Het Noordoosten behoort tot het element Kleine Aarde, dus is het belangrijkste thema voor deze tuin een ontwerp met kiezels en paden. Een Oosterse tuin of een kruidentuin rond een rotstuintje zijn hier het best. Een muurtje of een bakstenen bloembed past hier uitstekend. Deze zorgen namelijk voor wat stabiliteit op het onvoorspelbare Noordoosten. Vierkant hoort tot het element Aarde, dus zullen vierkante bloembedden of potten hier heel goed staan. Omdat Vuur Aarde voedt is het hier prima voor wat tuinverlichting te zorgen.



### **Een tuin op het Oosten of Zuidoosten**

Het Oosten en Zuidoosten staan voor de groene draak. De beste keus voor het ontwerpen van deze tuin is dus deze groene draak na te bootsen. Dit kunt u doen door bloembedden te ontwerpen met planten die een kronkelende uitstraling geven. U kunt hiervoor de chrysanten gebruiken, maar u kunt ook verschillende bloemen neerzetten. Sierbomen zijn hier ook bijzonder gunstig, vooral in het Oosten, omdat dat Groot Hout is. Kijk uit voor te grote bomen die uw huis domineren. Balans blijft altijd belangrijk in Feng Shui. Magnolia en stokrozen zijn prima voor deze tuin. In het Zuidoosten (Klein Hout) dienen de planten lager te zijn dan in het Oosten (Groot Hout).



### **Een tuin op het Zuiden**

Alle bloeiende planten op het Zuiden doen het goed, omdat het element Vuur voor veel warmte zorgt. Bloembedden zijn op deze plek ideaal. De beste kleuren zijn rood en oranje. U kunt meer geluk in uw tuin aantrekken door hier uw verlichting te plaatsen en deze vooral in de wintermaanden aan te laten. Belangrijk is de verlichting op verschillende niveaus te hebben, omdat anders de natuur niet kan worden nagebootst wat zeer belangrijk is in de Feng Shui. De gunstige vorm voor deze tuin is een driehoek. Verder is het heel goed een tuin te hebben rondom een keramische tuinbeeld, het liefst een vogel. Dit kan een papegaai, een haan of zelfs een kraanvogel zijn, maar het allerbeste is de feniks die staat voor het Zuiden.

### **Een tuin op het Zuidwesten**

Het Zuidwesten behoort tot het element Grote Aarde. Vele thema's zouden hier toegepast kunnen worden, maar het beste is hier een ontwerp met veel kiezels en keien. Een Japanse tuin met stenen lantaarns, mooie kiezels en miniatuurbergen doen al het goede chi uit het Zuidwesten naar boven komen. Plaats hier een bergje met grote stenen. Vuur voedt Aarde, dus is het hier prima voor wat verlichting te zorgen. Laat het licht minstens drie uur branden om de positieve chi voor u te laten werken. Voor de beplanting is lage beplanting het mooist in een rotstuin met veel kiezels. Bedenk wel dat als dit uw achtertuin is, u rugdekking moet hebben door middel van wat hoge struiken achterin uw tuin! Plaats bijvoorbeeld mooie Japanse esdoorns die uitstekend passen bij deze thema.

### **Een Tuin op Westen of Noordwesten**

Tuinen op het westen moeten bomen hebben die de schaduw geven tegen de oogverblindende middagzon. Fruitbomen of sierbomen zijn ideaal. De stijl die bij deze tuin past is eenvoudig met een mooi en klein witmarmeren beeld in het midden. Gebruik kiezels, tegels en stapstenen om deze hoek te versterken, want Aarde brengt Metaal voort. Een kleine bel of een stalen windklok met zeven staven brengt in het Westen geluk en zou hier geplaatst kunnen worden. Hang de klok vlakbij de ingang van uw woning en nooit in een boom, omdat Metaal Hout vernietigt! Voor de beplanting plaats u in het Westen paarse bloemen en in het Noordwesten witte en zilveren.




## Basisregels van een Feng Shui Tuin



Om Feng Shui te kunnen begrijpen moeten we eerst kijken naar een paar basisbegrippen die zeer belangrijk zijn in Feng Shui. In Feng Shui wordt de omgeving nauwkeurig bestudeerd. Hiermee wordt de vormgeving van het landschap bedoeld met daarnaast het Yin en Yang principe, de vijf belangrijke elementen die op aarde voorkomen en de Vier Hemelse Dieren die de ideale tuinomgeving omschrijven.

### Yin en Yang



Bij het begrijpen en kwalificeren van Chi wordt gebruik gemaakt van Yin en Yang. Waar de termen Yin en Yang precies voor staan, is niet in één uitleg te vatten. Het gaat met name om de tegenstellingen: het passieve en actieve, de zon en de maan, het mannelijke en het vrouwelijke, het positieve en negatieve, donker en licht, koud en warm. Het is een tweeling, waarbij Yin altijd een beetje Yang bevat en Yang altijd een beetje Yin. Daarom is het belangrijk in de tuin een balans te vinden tussen Yin en Yang. Dit kunt u doen door schaduw en licht te creëren en bijvoorbeeld warme en koude kleuren te gebruiken. Denk eens aan warme rode bloemen en aan de koelere grijs getinte planten. Verder kunt u een vijver aanleggen dat staat voor het rustgevende yin en gebruik maken van verlichting dat weer staat voor het warme Yang. Er zijn tientallen dingen op te noemen die staan voor Yin en Yang. Probeer een evenwicht te vinden van deze elementen in uw tuin.



*Het water staat voor yin en de gele en rode bloemen zijn yang. Een goede combinatie!*

## Het belang van de Vijf Elementen

De vijf elementen kunnen gezien worden als een verfijning van het principe van Yin en Yang. Elk van de vijf elementen behoort toe aan een bepaald type Chi-energie. Ze zijn te vergelijken met de seizoenen, maar ze worden ook vergeleken met het tijdstip van de dag.

## Een paar voorbeelden van de elementen voor uw tuin en waar ze geplaatst kunnen worden:

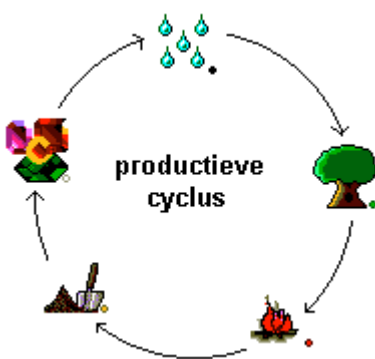
Water (*Noorden, Oosten, Zuidoosten*): waterelementen, vissen, fonteinen

Hout (*Oosten, Zuidoosten of Zuiden*): planten, bomen, bloemen, schuttingen, houten bakken

Vuur (*Zuiden, Zuidwesten of Noordoosten*): verlichting, lantaarns, puntige voorwerpen

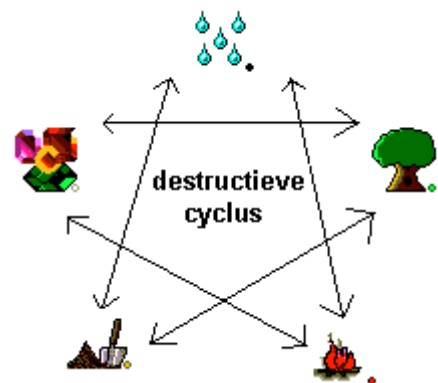
Aarde (*Zuidwesten, Noordoosten, Westen of Noordwesten*): terracotta potten, aardewerk, beeldjes

Metaal (*Westen, Noordwesten of Noorden*): ijzeren voorwerpen, b.v. een zonnewijzer, een stalen hek



De productieve cyclus is als volgt: Water voedt planten en bomen: produceert Hout. Hout maakt Vuur die het vervolgens verbrandt in as om Aarde te vormen. Aarde is de bron van Metaal. Metaal kan worden gecondenseerd tot water of kan worden gesmolten tot vloeibaar materiaal, oftewel Water. Daarom wordt dit de productieve cyclus genoemd.

Er is ook een destructieve cyclus, die er de oorzaak is van slechte gebeurtenissen en rampspoed. Dit is het resultaat van een onbalans of een storing van de natuurlijke wet. Water verdooft Vuur. Vuur smelt Metaal. Metaal hakt Hout. Hout (wortels van planten) verwoekert de Aarde en de Aarde wordt door Water geabsorbeerd.



## School van de Vormen

De school van de vormen gebruikt astrologische/mythische figuren zoals de zwarte Schildpad als schild voor slechte stromingen via de achterdeur, de groene Draak voor bewaking aan de linkerkant, de witte Tijger voor steun aan de rechterkant en de rode Feniks bewaakt de voordeur. De vormen worden in de ruimste zin herkend. Zo kan een berg achter het huis dienst doen als schild en kan een golvend landschap links dienst doen als Draak. De Feniks bij de voordeur symboliseert de ruimte en lagere gebouwen rechts de Tijger.

### Uw tuinvorm De Vier Symbolische Dieren: *Draak; Tijger; Schildpad; en de Kraanvogel (of Feniks)*



Er wordt gezegd dat elke locatie of huis omgeven wordt door vier symbolische dieren. Het beste is dat deze vier richtingen in harmonie zijn met elkaar. Een belangrijke overweging is dat alle locaties of het huis goed gedraineerd zijn en hellingen bevatten. De achterkant van het huis moet worden beschermd door bergen of bomen. Voorzichtige analyse is nodig van het landschap of er Chi aanwezig is (Adem van de Draak). Men kijkt naar de vormen die voorgesteld worden als de Yang Draak en de Yin Tijger. De draak is meestal het dominante kenmerk van een landschap. In een stad kan de draak de hoofdweg zijn. Zoals we eerder bespraken, geloven de Chinezen in het bestaan van de twee tegenovergestelde maar gelijke krachten, Yin en Yang. Deze handhaven een balans van opposities die de wereld actief houden. Yin en Yang zijn in alles aanwezig. Probeer een zintuig te ontwikkelen om in balans te komen met de omgeving.

**Het 4 SYMBOLISCHE DIER PRINCIPE kan toegepast worden om een landschap, locatie, een gebouw, een huis, een kantoor en kamers te analyseren.**

**Principe 1:** De solide Schildpad of achterkant van het huis moet zijn voorzien van een beschermende barrière. Merk op dat er voor elke locatie, gebouw of huis, de Schildpad zich altijd aan de achterkant bevindt. De Schildpad wordt voorgesteld als een goede rug en een beschermende barrière. Daarom wordt geadviseerd geen waterbron achter een huis te hebben, zoals een rivier of kanaal. Water is onvoorspelbaar. Water is alleen goed wanneer het links van de voordeur wordt geplaatst.

**Principe 2:** Zorg voor een open ruimte aan de voorkant van een locatie of huis. Dit wordt vertegenwoordigd door de kraanvogel of feniks die vliegt naar de voorkant van een open ruimte van een goede locatie, gebouw of huis. Men kan als een kleine bescherming een haagje bij de voordeur plaatsen (ook wel een voetenbankje genoemd).

**Principe 3:** Het is fantastisch als u aan de linkerkant of het Oosten van uw huis een hogere heuvel of gebouw hebt, dat wordt gezien als de Draaklocatie en aan de rechterkant of Westen een lagere heuvel of gebouw, dat wordt voorgesteld als de Tijger. Merk op dat op elke locatie altijd aan de linkerkant (Oost) een Draak aanwezig moet zijn en aan de rechterkant (West) de Tijger.

Onder de Landschap School (vormschool) van Feng Shui zult u meestal horen dat er voor een huis, de Oostkant (de Groene Draak) hoger moet zijn dan de Westkant (Witte Tijger) en dat de twee elkaar als het ware omhelzen.

**LET OP:** Niet ieder huis staat met de voordeur naar het Zuiden, de achterkant naar het Noorden en met de Oostkant naar het Oosten en het Westen naar het Westen. In dit geval moet u altijd in het midden van het huis gaan staan met uw hoofd naar de voorkant van het huis gericht en met de rug naar de achterkant van het huis. Dan is de linkerkant van u het Oosten (Draak) en de rechterkant van u het Westen (Tijger). Deze zijanten kunt u zien als de leuning van een stoel. De achterkant (Schildpad) is uw rugbescherming, ook wel rugleuning genoemd. De voorkant (Feniks) is uw voetenbankje, u hebt een kleine bescherming (b.v. voortuin met een lage heg), maar u kunt wel alles overzien, want er moet een open ruimte voor u zijn.



## Tuinbagua met de bijbehorende negen levensaspecten

Elk deel van de tuin heeft een eigen soort energie met zijn eigen symboliek. Een tuin kan onderverdeeld worden in negen levensgebieden die versterkt kunnen worden door het te activeren. Wilt u een bepaald aspect in uw leven activeren, dan kunt u de Tuinbagua hieronder toepassen. Leg deze bagua over de plattegrond van uw voortuin en/of uw achtertuin. Hoe u de levensgebieden kunt activeren wordt verder in dit artikel beschreven.

Welvaart	Roem en Erkenning	Relaties
Gezondheid en Familie	Tai Chi	Kinderen en Creativiteit
Kennis en Wetenschap	Carrière	Helpende Vrienden


### Ingang Tuin

(gezien vanuit uw huis, zowel bij de voortuin als de achtertuin)

Hieronder volgen de beschrijvingen per baguazone. Probeer deze Feng Shui regels zoveel mogelijk aan te houden en uw levensgebieden zullen meer balans en harmonie krijgen. Let er ook op dat uw tuin op alle plekken is opgeruimd. Zo krijgt de chi meer kans goed door uw tuin te stromen en daarmee creëert u in al uw levensgebieden meer frisse energie!

### De Baguazone Kennis en Wetenschap

**Wilt u studeren of een ander beroep kiezen, omdat u uzelf meer wilt ontwikkelen, dan dient u deze plek van uw tuin te activeren.**



Maak van deze plek een oord van rust en stabiliteit. Een beschutte zitplaats is hier ideaal. Plaats kristallen als u hier wilt gaan studeren. Denk aan een kwarskristal of een amethist. Op deze plek kunt u gele, witte of beige geglazuurde stenen potten neerzetten. Alles van het element Aarde en Vuur kunnen hier toegepast worden, zoals keramiek, lampen en de kleuren rood, geel, oker, bruin en oranje. Zorg ervoor dat er hier geen rommel is en maak van deze plek geen speelplaats voor de kinderen, aangezien dit onrust creëert in uw opleidingsvlak. Vermijd hier Houtelementen, omdat Hout een uitputtende werking heeft in dit gebied.

### De Baguazone Gezondheid

**Wilt u uw gezondheid verbeteren of een betere verstandhouding met uw familie, dan kunt u deze plek in uw tuin activeren.**

Plaats hier gezonde planten met grote bladen. Bamboe is een hele geschikte plant op deze plek. Ook kunt u werken met blauwe bloemen, die het element Water vertegenwoordigen en het element Hout van deze plek voeden. Andere kleuren die het goed doen zijn groene tinten en turquoise. Houtaccessoires stimuleren deze hoek, maar een Waterelement versterkt dit gebied nog eens extra. Denk bijvoorbeeld aan een vijver, fontein of een vogeldrinkplaats. Een zitplek is goed voor een goede band met uw familieleden. Gebruik geen Metaalelementen, daar ze het element Hout van deze plek tegenwerken!



### De Baguazone Welvaart

**U kunt uw financiën verbeteren door deze plek van uw tuin te activeren.**

Gebruik Houtelementen en weelderige planten met voldoende licht op deze plek. Een fontein, bronsteen of een vijver past hier uitstekend, omdat Water het element Hout hier versterkt. Groentinten en turquoise zijn hier goed voor de kleur van de plantenkeuze. Vermijd Metaalelementen in deze hoek.

### De Baguazone Roem en Erkenning

**Wilt u meer erkenning (Vuur) of wilt u beroemd worden, dan moet u deze plek activeren.**



Hoge spitse bomen stimuleren deze plek enorm. Ook rode en paarse bloemen zijn hier goed. Rechtopstaande rechthoeken en houten meubilair zijn hier bijzonder geschikt, omdat ze het element Vuur voeden. U kunt hier inspirerende voorwerpen neerzetten en alles wat spiegelt en reflecteert, zoals kunstwerken, mooie objecten of kristallen. Verlichting past goed op deze plek en voor de kleuren kunt u rode bloemen planten. Vermijd Waterelementen, omdat ze dit gebied vernietigen.

### De Baguazone Relaties

**Wilt u een relatie verbeteren of meer sociale contacten, dan kunt u deze plek van uw tuin activeren.**

Voor een partnerrelatie kunt u op deze plek een bank neerzetten. Plaats hier alles paarsgewijs, zoals bij planten en accessoires. Een beeld van een stel symboliseert ook een paar. Wilt u meer contact met kennissen en vrienden, dan kunt u hier ook een zitplek creëren. U kunt op deze plek werken met gele, rode en roze bloemen. Plaats mooie vazen in de kleuren geel, oranje, oker of bruin. Om deze plek te versterken kunnen hier Vuurelementen geplaatst worden, zoals bijvoorbeeld verlichting of een barbecue. Vermijd teveel Hout op deze plek, dit werkt remmend in deze hoek.



## De Baguazone Tai Chi

**De Tai Chi is een levensenergie die tot het midden van de tuin hoort. Het is de basis van alles, dus ook uw levensenergie.**

Houdt deze plek zo leeg mogelijk, denk bijvoorbeeld aan een Zentuin. U kunt bijvoorbeeld hier aangeharkte kiezels gebruiken of een paar grote kiezelstenen. Voor eventuele beplanting en voorwerpen kunt u de kleuren rood, geel, oker, oranje en bruin gebruiken. U kunt ook in het midden van uw tuin een mooi element toepassen, bijvoorbeeld een beeld, zonnewijzer of fontein.



## De Baguazone Kinderen en Creativiteit

**Wilt u graag kinderen (Metaal) of uw creativiteit vergroten dan moet u deze plek activeren.**



Een metalen windklokje is hier heel goed. Het is ook prima om op deze plek de speelhoek te plaatsen voor kinderen. Werk verder met vrolijke voorwerpen en bloemen om extra voeding te geven aan de energieën. Gebruik de kleuren wit, grijs, zilver, goud, bruin, geel en oranje voor de bloemen en accessoires in deze hoek. Maak van deze plek iets vrolijks door speelse elementen te gebruiken, zoals bijvoorbeeld fraaie tuinkunst. Vermijd Vuurelementen op deze plek, zoals teveel verlichting of een barbecue.

## De Baguazone Helpende Vrienden

**Wilt u meer steun van uw vrienden of uw docenten of wilt u meer leuke reizen maken, dan kunt u deze plek van uw tuin activeren.**

Maak van deze plek een gezellige omgeving. Metalen voorwerpen versterken deze plek enorm. Ook terracotta potten en ander aardewerk zoals keramiek en kristallen voeden deze hoek. Plaats vooral gele en witte bloemen op deze plek. Andere ideale kleuren zijn zilver, goud, bruin en oranje. Vermijd rode kleuren, omdat het element Vuur Metaal vernietigt.

## De Baguazone Carrière

**U kunt uw Carrière (Water) bevorderen door deze plek in uw tuin te activeren.**

Creëer hier een plek met vloeiende golven, bijvoorbeeld een golvende looppad, lage golvende beplanting of ronde voorwerpen. Blauwe tinten en zachte vormen versterken deze plek. Andere goede kleuren zijn wit, zilver en goud. Gebruik vriendelijke materialen en verlichting. Om deze hoek te versterken kunnen hier Waterelementen worden gebruikt, zoals een vijver of fontein. Ook objecten van het element Metaal zijn hier bijzonder geschikt, zoals een ijzeren zonnewijzer of een metalen windklokje. Houd deze plek zo netjes mogelijk, want rommel in deze hoek van uw tuin betekent ook een chaotische carrière.



## Aanleg paden en terras volgens de Feng Shui regels



Het belangrijkste voor het aanleggen van uw tuin is dat er rekening gehouden dient te worden met de vormgeving. In Feng Shui is het uiterst taboe om met rechte lijnen te werken. Deze veroorzaken shar shi, oftewel giftige adem. De chi van rechte paden naar uw voordeur stromen te agressief naar binnen en krijgen geen kans neer te slaan. In Feng Shui worden veelal kronkelende paadjes gebruikt zodat de chi er vriendelijk doorheen kan stromen als een rustgevende waterstroompje. Dit is vooral belangrijk bij een pad die loopt naar uw voordeur. Zo kan er een vriendelijke chi kronkelend uw voordeur en huis binnentreden. Onthoud dat er in de natuur nergens rechte lijnen voorkomen, alleen wij maken ze. Daarom moeten wij proberen zoveel mogelijk de natuur na te bootsen.

### Dit doen wij door middel van:

- een kronkelend pad
- vriendelijke stapstenen
- ronde keitjes
- een tegel terras met vriendelijke tegelvormen (afgerond)
- er mogen wel rechthoekige tegels worden gebruikt, mits ze in gebogen vormen worden aangelegd.



### Elementen en materialen

Probeer voor de bestrating rekening te houden met de kompasrichtingen. In de Noordelijke hoek is het niet verstandig teveel tegels aan te leggen, omdat het element Water van de Noordelijke hoek niet overeenkomt met het element Aarde van de tegels (zie *destructieve cyclus van het artikel uit februari 2002*). Stoeptegels en andere keien kunnen het beste worden geplaatst in het Noordoosten en Zuidwesten. Verder kunnen ze in het Westen en Noordwesten uitstekende aangelegd worden. Houd verder in de gaten dat paden die veel gebruikt worden beter Feng Shui hebben dan ongebruikte paden. Denk bij het aanleggen van uw tuin goed na over het materiaal dat u uitkiest voor het aanleggen van een looppad. Een oneffen oppervlak met keitjes is toch minder aantrekkelijk dan vlakke siertegels. Het beste is een looppad te hebben van baksteen.



## Feng Shui regels voor de stapstenen

- Tegels die in een bocht lopen zijn beter dan stenen in een rechte lijn.
- Een stoep moet niet recht eindigen voor de ingang van het huis.
- Elk materiaal voor een tegel is gunstig, mits de tegel niet met de puntige zijde naar de ingang van het huis is gericht.
- Verzacht de tegels door er plantjes tussen te zetten.
- Afgeronde tegels zijn de beste Feng Shui.
- Ronde stapstenen mogen niet van Hout zijn, omdat rond (Metaal) Hout vernietigt (destructieve cyclus).
- Negen ronde stapstenen symboliseren rijkdom in Feng Shui.



## Terras

Het is belangrijk dat het huis en de tuin strikt gescheiden zijn. Een vloeiende overgang tussen huis en tuin is slechte Feng Shui. Een terras is een mooie overgang voor de achtertuin. In de voortuin is het pad naar de voordeur heel belangrijk.

### Dit zijn de beste Feng Shui regels voor een terras:

- Laat het midden helemaal leeg en plaats hier geen zitmeubelen.
- Plaats de zitmeubelen aan de zijkant van het terras.
- Planten zijn heel belangrijk op een terras, zeker als u geen tuin heeft.
- Hang de planten op in een schaal of plaats klimplanten tegen de scheidingsmuur op het terras.
- Vermijd dodelijke hoeken op het terras en laat er geen troep liggen.
- Gooi dingen weg die nooit worden gebruikt, zoals kapotte bloempotten, plastic zakken, potaarde of een gieter.



## Keuze van planten en bloemen op grond van hun bijbehorende element

Volgens de windrichtingentheorie kunt u in elke hoek van uw tuin bloemen en planten neerzetten die passen bij het element van die windrichting. Tevens kunnen planten geplaatst worden die het element van die bepaalde hoek versterken. Een voorbeeld is het element Vuur die behoort tot de windrichting het Zuiden. Hier kunnen bloemen neergezet worden van het element Vuur, maar ook bloemen van het element Hout die Vuur voeden. Hieronder bespreken we elk element en windrichting en de daarbij behorende bloemen en planten.

### Bloemen en planten van het element Water (plaats ze in het Noorden, Oosten en Zuidoosten)



Geschikte bloemen voor het Noorden zijn de bloemen van het element Water en het voedende element Metaal. Bloemen van het element Water kunnen tevens in het Oosten en Zuidoosten worden geplaatst. Kijk voor Metaal bij bloemen en planten van het element Metaal.

#### Eenjarige planten:

- Tuingoudsbloem (*Calendula Officinalis*)
- Zomeraster (*Callistephus Chinensis*)
- Strobloem (*Helichrysum Bracteatum*)

#### Tweejarige planten:

- Tuinviooltje (*Viola-Witrockiana-hybriden*)

#### Vaste planten:

- Herfstaster (*Aster Novae-angliae*)
- Lavendel (*Lavandula Angustifolia*)
- Jakobs ladder (*Polemonium x Richardsonii*)
- Slanke sleutelbloem (*Primula Elatior*)
- Vingerhoedskruid (*Digitalis Purpurea*)
- Fijnstraal (*Erigeron-hybride*)

#### Knolgewas:

- Lelietje-van-dalen (*Convallaria Majalis*)
- Tuincyclaam (*Cyclamen Hederifolium*)

#### Bolgewas:

- Bostulp (*Tulipa Sylvestris*)
- Dwergiris (*Iris Reticulata*)
- Trompetnarcis (*Narcissus Pseudonarcissus*)

#### Andere planten:

- Kiwi (*Actinidia Chinensis*)
- Witte spar (*Picea Glauca 'Echiniformis'*)
- Weigelia (*Weigela-hybride*)

## Bloemen en planten van het element Hout (plaats ze in het Oosten, Zuidoosten en Zuiden)



Geschikte bloemen voor het Oosten en Zuidoosten zijn de bloemen van het element Hout en het voedende element Water. Bloemen van het element Hout kunnen tevens in het Zuiden worden geplaatst. Kijk voor Water bij bloemen en planten van het element Water.

### Eenjarige planten:

- Afrikaantje 'Bolero' (*Tagetes-Patula-hybride*)
- Cosmea (*Cosmos Sulphureus*)

### Vaste planten:

- Zonnehoed 'Goldsturm' (*Rudbeckia Fulgida*)
- Monnikskap (*Aconitum x Cammarum 'Bicolor'*)
- Zonnebloem (*Helianthus Decapetalus*)
- Ridderspoor 'Percival' (*Delphinium-Pacific-hybride of Consolida-Pacific hybride*)
- Sedum (*Sedum Spectabile 'Carmen'*)
- Vlambloem (*Phlox Paniculata 'Landhochzeit'*)

### Knolgewas:

- Blauwe anemoon (*Anemone Blanda*)

### Bolgewas:

- Hyacint (*Hyacinthus-hybride 'Pink Pearl'*)
- Sierui (*Allium Karataviense*)
- Scharlaken tuinlelie (*Lilium Davidii*)
- Kaufmantulp (*Tulipa Kaufmanniana*)

### Andere planten:

- Koningsvaren (*Osmunda Regalis*)
- Zachte naaldvaren (*Polystichum Setiferum*)
- Rhododendron (*Rhododendron-hybride*)
- Westerse levensboom (*Thuja Occidentalis*)
- Vijfbladige wingerd (*Parthenocissus Quinquefolia*)

**Bloemen en planten van het element Vuur**  
(plaats ze in het Zuiden, Noordoosten en Zuidwesten)



Geschikte bloemen voor het Zuiden zijn de bloemen van het element Vuur en het voedende element Hout. Bloemen van het element Vuur kunnen tevens in het Noordoosten en Zuidwesten worden geplaatst. Kijk voor Hout bij bloemen en planten van het element Hout.

**Eenjarige planten:**

- Zonnebloem (*Helianthus Annuus*)
- IJzerhard of Tuinverbena 'Novalis' (*Verbena-hybride*)
- Grote Leeuwenbek (*Antirrhinum Majus*)

**Vaste planten:**

- Margriet (*Leucanthemum Maximum*)
- Vetkruid (*Sedum Floriferum*)
- Reuzenplant (*Inula Magnifica*)
- Kaapse fuchsia (*Phygelius Capensis*)
- Daglelie 'Lannig Roper' (*Hemerocallis-hybride*)
- Baardiris 'Amethyst' (*Iris-Barbata-Elatior-hybride*)
- Gele Kamille (*Anthemis Tinctoria*)
- Rotsanjer (*Dianthus Gratianopolitanus*)

**Knolgewas:**

- Tuingladiool (*Gladiolus-hybride*)

**Bolgewas:**

- Tuinkrokus 'Victor Hugo' (*Crocus-hybride*)
- Roggelelie (*Lilium Bulbiferum*)
- Hoge Sierui (*Allium Giganteum*)

**Andere planten:**

- Wilde Kardinaalsmuts (*Euonymus Europaeus*)
- Cotoneaster (*Cotoneaster Salicifolius*), Hulst (*Ilex Aquifolium*)



**Bloemen en planten van het element Aarde**  
(plaats ze in het Noordoosten, Zuidwesten, Westen en Noordwesten)



Geschikte bloemen voor het Noordoosten en Zuidwesten zijn de bloemen van het element Aarde en het voedende element Vuur. Bloemen van het element Aarde kunnen tevens in het Westen en Noordwesten worden geplaatst. Kijk voor Vuur bij bloemen en planten van het element Vuur.

**Eenjarige planten:**

- Cosmea (*Cosmos Bipinnatus*)
- Tuinsalvia (*Salvia Patens*)
- Mexicaanse zonnebloem (*Tithonia Rotundifolia*)

**Vaste planten:**

- Zijdeplantgentiaan (*Gentiana Asclepiadea*)
- Oosterse klaproos (*Papaver Orientale*)
- Huislook (*Sempervivum-hybride*)
- Rudbeckia (*Rudbeckia Triloba*)
- Kluwenklokje (*Campanula Glomerata*)
- Grote kattenstaart (*Lythrum Salicaria*)
- Ooievaarsbek (*Geranium Himalayense*)
- Rotsschildzaad (*Alyssum Saxatile*)
- Heiligenbloem (*Santolina Chamaecyparissus*)

**Bolgewas:**

- Sneeuwlokje (*Galanthus Nivalis*)
- Lenteklokje (*Leucojum Vernum*)
- Lelie (*Lilium Hansonii*)

**Andere planten:**

- Sering (*Syringa-Vulgaris-hybride*)
- Amerikaans krentenboompje (*Amelanchier Lamarckii*)
- Clematis (*Clematis-hybride 'Vyvyan Pennell'*)

**Bloemen en planten van het element Metaal**  
(plaats ze in het Westen, Noordwesten en Noorden)



Geschikte bloemen voor het Westen en Noordwesten zijn de bloemen van het element Metaal en het voedende element Aarde. Bloemen van het element Metaal kunnen tevens in het Noorden worden geplaatst. Kijk voor Aarde bij bloemen en planten van het element Aarde.

**Eenjarige planten:**

- Ageratum (*Ageratum Houstonianum*)
- Kattensnor (*Cleome Spinosa*)
- Duizendschoon (*Dianthus Barbatus*)

**Tweejarige planten:**

- Bosvergeet-mij-nietje (*Myosotis Sylvatica*)

**Vaste planten:**

- Chinese pioen (*Paeonia Lactiflora*)
- Steenbreek (*Saxifraga Arendsii-hybriden*)
- Tuinsalomonszegel (*Polygonatum-hybride*)
- Lage Herfstaster (*Aster-Dumosus-hybride*)
- Rode spoorbloem (*Centranthus Ruber*)
- Spirea (*Astilbe Chinensis Pumila*)
- Klokjesbloem (*Campanula Portenschlagiana*)
- Guldenroede (*Solidago-hybride*)
- Wilde Akelei (*Aquilegia Vulgaris*)
- Sierzeepkruid (*Saponaria Ocymoides*)

**Andere planten:**

- Lampepoetsergras (*Pennisetum Alopecuroides*)
- Sierhaver (*Helictotrichon Sempervirens*)
- Pampasgras (*Cortaderia Selloana*)
- Blauwereggen (*Wisteria Sinensis*)

## Goede en slechte Feng Shui bomen, planten en bloemen

Voor het uitkiezen van bomen, planten en bloemen dient men rekening te houden met de windrichting. Over de keuze van bloemen en planten op grond van hun bijbehorende element heeft u kunnen lezen in het artikel van de maand mei. Hier bespreken we vooral de vormen van bomen en bekijken we welke bomen en planten goed en slecht zijn voor uw tuin.

### We beginnen met de vormgeving van de bomen:



#### Noorden en het element Water

Golvende vormen staan voor het element Water en behoren tot het Noorden en kan tevens in het Oosten of Zuidoosten geplaatst worden, omdat Water het element Hout voedt.

#### Noordoosten en Zuidwesten en het element Aarde

Vierkante vormen zijn van het Aarde-element en passen uitstekend in het Noordoosten en Zuidwesten. Ze mogen ook in het Westen en Noordwesten worden geplaatst, omdat Aarde het element Metaal voedt.



#### Oosten en Zuidoosten en het element Hout

Rechthoekige vormen staan voor het element Hout en passen goed in het Oosten en Zuidoosten. Ook in het Zuiden doen deze bomen het goed, omdat Hout het element Vuur voedt.

#### Zuiden en het element Vuur

Driehoekige vormen staan voor het element Vuur en behoren tot het Zuiden. Tevens past het in het Noordoosten en Zuidwesten, omdat Vuur het element Aarde voedt.



#### Westen en Noordwesten en het element Metaal

Ronde vormen staan voor het element Metaal en passen dus het beste in het Westen en Noordwesten. Tevens kunnen ze toegepast worden in het Noorden, omdat Metaal het element Water voedt.

## Bomen

Nu u weet waar welke soort boom in uw tuin moet staan gaan we kijken naar wat goede en slechte bomen zijn in een Feng Shui tuin en waarom.

### Goede Feng Shui Bomen

#### Bamboe

Bamboe is een goede Feng Shui plant. Deze plant stimuleert de sheng-chi-stroom en staat voor een lang leven en een goede gezondheid.

#### Pijnboom

De pijnboom en de cipres staan allebei voor een lang leven, omdat ze altijd groen blijven. Deze zijn dan ook bijzonder gunstig in een Feng Shui tuin.

#### Perzikboom

Deze boom staat voor de onsterfelijkheid en is daarom zeer geliefd in Feng Shui.

#### Sinaasappelboom

De sinaasappelboom staat voor voorspoed, rijkdom, geluk en welvaart. Een paar sinaasappelboompjes aan beide kanten van uw voordeur lokken voorspoed en geluk in uw woning. Andere fruitbomen, fuchsia's of pioenen hebben hetzelfde effect.



### Slechte Feng Shui Bomen

#### Bonsaiboompje

Bonsaiboompjes zien er mooi uit, maar zijn geen goede Feng Shui, omdat ze in hun groei zijn belemmerd en dus hun chi ook.

#### Treurwilg

De treurwilg wijst op droevenis en trekt daarom geen goede Feng Shui aan.

#### Treurberk

De treurberk is nog ongunstiger dan de treurwilg, omdat hij zo dik en dicht wordt, waardoor zijn afhappende takken te ver over het huis uitspreiden.

#### Blauwe regenboom

De blauwewegen heeft in het voorjaar mooie bloemen. Echter in de wintermaanden geven de kale takken een zeer droevig effect, dat staat voor slechte Feng Shui.



## Planten

### Voor planten geldt het volgende:

Alle planten met volle, ronde en/of dikke bladen zijn goede Feng Shui.

### Er zijn drie categorieën planten die u beter kunt vermijden:

1. stekelige planten met doorns en scherpgepunte bladen, zoals yucca's en cactussen.
2. kunstmatig klein gehouden planten, zoals bonsai.
3. planten met afhangend blad die er zielig uitzien, zoals de treurwilg.

### Hieronder volgt een lijst met goede en slechte planten:

#### Goede Feng Shui Planten

##### Jadeplant

De jadeplant trekt veel overvloed en voorspoed aan. De beste plek voor deze plant is bij de voordeur.

##### Zilverkrans

De zilverkrans is een vetplant dat voor veel geluks-chi zorgt.

##### Geldplant

De geldplant heeft een hartvormig blad en dat is een heel gunstige vorm. Laat het niet parasiet worden, dan zal het slechte Feng Shui hebben.



#### Slechte Feng Shui Planten

##### Cactus

Een cactus zendt honderden giftige pijlen uit en staat voor een droge en vijandige omgeving.

##### Agave

De agave is één van de stekelige planten die niet geschikt is voor uw tuin. U kunt stekelige planten hooguit gebruiken om inbrekers af te weren. Zet ze dan vlakbij de ingang van uw oprit.

##### Yucca

De yucca doet denken aan een droog milieu zonder water, symbolisch voor een moeilijke leefomgeving. Daarom wordt dit niet als goede Feng Shui gezien.



## Bloemen

In Feng Shui zijn bloemen altijd goed. Er zijn geen slechte bloemen, tenzij ze puntige bladen hebben of zoals sommige rozen met hun stekelige doorns.

Hieronder volgt een lijst met de beste Feng Shui bloemen:

### De Beste Feng Shui Bloemen

#### Pioen

De pioenroos staat bekend als de bloem van rijkdom en eer. Ze staat voor liefde en genegenheid en voor het vrouwelijk schoon. Zet deze bloem in de Zuidwesthoek van uw tuin, want ze staat voor een goede relatie en huwelijk.



#### Chinese roos

De Chinese roos lijkt veel op de pioen en kan als vervanger voor de pioen worden gebruikt.

#### Gardenia

De gardenia dient tevens als vervanger voor de pioen en deze bloem brengt veel geluk in het huishouden.

#### Begonia

De rode begonia is het beste in Feng Shui en zorgt voor velerlei geluk.

#### Chrysant

Deze bloem wordt in verband gebracht met een lui leventje. De chrysant zorgt voor groot geluk en blijdschap.

#### Pruimenbloesem

Zowel de pruimenbloesem als de pruimenboom zijn gelukssymbolen. De bloem staat voor reinheid. Zet hem in de Zuidoosthoek in de achtertuin. Op het Noorden is deze boom nog gunstiger, want daar staat hij voor een lang leven.



#### Narcis en andere bollen

Bloeiende bollen worden gezien als begraven goud dat in de grond zit om uiteindelijk in kleurige overvloed uit de grond te schieten. Het maakt niet zo veel uit welke soort bollen u wilt gebruiken, ze zijn allemaal goede Feng Shui.

#### Lelie

Lelies zijn de aristocraten onder de bolgewassen en worden als bijzonder gunstig beschouwd in een Feng Shui tuin.

#### Magnolia

De magnolia staat voor reinheid en trekt in de voortuin tevredenheid en geluk aan. In de achtertuin staat deze bloem voor verborgen juwelen en het langzaam verkrijgen van grote rijkdom.



#### Lotus

De lotus is de beste bloem die u maar kunt hebben als u een waterpartij in uw tuin heeft. De lotus brengt vrede, hoop en tevredenheid. U mag ook een waterlelie aanschaffen, maar deze vervangt nooit de symboliek van de lotus.

#### Fuchsia

Fuchsia's worden niet als treurbloemen beschouwd vanwege hun afhangende bloemen. Ze zijn buitengewoon gunstig, omdat ze lijken op rode lantaarntjes. Plaats deze bloemen in het Zuiden, want ze behoren tot het element Vuur.





## Keuze van tuinmeubilair en terrassen in Feng Shui

Tuinmeubels uitkiezen is vaak een kwestie van persoonlijke smaak. Ze bevinden zich vaak dicht bij het huis, maar u kunt ze natuurlijk ook op andere plekjes in uw tuin plaatsen. Toch is het in Feng Shui belangrijk u te houden aan de windrichtingen. Elke windrichting heeft een element. Deze elementen dienen in de gaten te worden gehouden, wilt u veel goede chi laten stromen die bij die windrichting past. Voordat we dit gaan bespreken geef ik u eerst een paar handige tips voor de tuinmeubels.



### **Materiaal:**

Gebruik geen plastic materiaal in de tuin en wees beperkt met het gebruik van te veel metaal. Energetisch zijn dit vrij ongunstige materialen. Er wordt in Feng Shui altijd voorkeur gegeven aan natuurlijke materialen zoals hout en steen. U kunt bijvoorbeeld een mooie houten bank aanschaffen of een bank of tafel metselen.

### **Bescherming:**

Wilt u een gezellig zitje, dan kunt u het beste bij uw tafel en stoelen een parasol plaatsen, die tevens bescherming biedt tegen de zon en regen en ook als symbool dient voor bescherming en beschutting. U kunt ook kiezen voor een afdak aan het huis of een zonnetent.

Een zitgelegenheid mag niet op een heuvel worden gesitueerd. Dit geeft een onaangenaam gevoel, omdat het geen deel uitmaakt van een groter geheel in uw tuin.



### **Positie:**

De positie van uw zitgelegenheid is ook belangrijk om niet te vergeten. U zult aan de Zuidkant meer profiteren van veel zon en in het Zuidwesten heeft u ook later op de dag nog aardig wat zon. Dit is handig als u bijvoorbeeld werkt en aan het eind van de dag ook nog wilt genieten. Wilt u liever zon bij het ontbijt dan kunt u een zitplek creëren op het Zuidoosten. Vergeet ook niet dat u schaduwrijke plekjes in uw tuin heeft om even lekker te kunnen ontspannen. Vooral bij een erg warme zomerdag is dit zeker belangrijk. Een tuin hoort altijd een balans te hebben tussen yin en yang.



### **Kwaliteit:**

Zet geen bankje in een open stuk. Een rottende bank is helemaal uit den boze. Koop dan een nieuwe. Probeer houten meubels altijd goed te verzorgen met was of teakolie. Bij metalen meubels dient u rekening te houden dat u ze niet te dicht plaatst bij bomen en struiken, want volgens de destructieve cyclus vernietigt Metaal het element Hout en dat gebeurt ook. Gooi beschadigde potten altijd weg en repareer meubels die kapot zijn. In Feng Shui moet alles goed functioneren en schoon zijn. Dit zijn de belangrijkste punten die u zou moeten bijhouden.

**Hieronder vindt u een overzicht van de soorten tuinmeubels en waar ze horen te staan in uw tuin volgens de windrichtingen.**

In het Noorden kunt u het beste metalen tuinmeubilair en decoraties plaatsen, omdat Metaal het element Water van het Noorden bevordert. De meest ongunstige materiaalkeuze is het plaatsen van stenen, granieten of bakstenen elementen, omdat Aarde het element Water verstoort.



In het Noordoosten en Zuidwesten is het heel goed om stenen, granieten of bakstenen meubels en decoraties te plaatsen, omdat deze materialen staan voor het element Aarde die behoort tot deze windrichtingen. U kunt ook uw tuinmeubels rood schilderen. Dit zorgt voor het bevorderen van het element Aarde door het element Vuur. Houten elementen en de kleur groen zijn hier echter heel slecht, omdat Hout het element Aarde vernietigt.

In het Oosten en Zuidoosten kunt u het beste houten meubels en decoraties plaatsen. Om deze richtingen nog meer te stimuleren, kunt u kiezen voor blauwe en/of zwarte kussens. Deze kleuren behoren tot het element Water en Water bevordert hiermee het element Hout. Gebruik geen metaal en de kleuren wit, grijs, goud en zilver in deze hoek, daar Metaal het element Hout vernietigt.



In het Zuiden is hout een goed materiaal om te gebruiken, want Hout stimuleert het element Vuur. Denk ook aan houten decoraties, zoals bloembakken en schuttingen. Plaats hier geen waterelementen, omdat Water het element Vuur dooft. Dit betekent ook dat zwarte en blauwe kleuren hier niet gebruikt dienen te worden.

In het Westen en Noordwesten kunt u kiezen voor de elementen Metaal en Aarde dat Metaal bevordert. Dit betekent dat u hier metalen, stenen, granieten en bakstenen meubels kunt neerzetten. Ook de kleur wit is hier ideaal. Gebruik in deze windrichtingen echter geen rode kleuren, omdat Vuur het element Metaal smelt, dus vernietigt.



## Waterelementen in uw Feng Shui tuin

Een Feng Shui tuin is niet optimaal benut als er zich geen water bevindt. Water is zo essentieel, omdat het rijkdom en voorspoed aantrekt. Een Feng Shui tuin bevat altijd yin en yang. Bloemen en planten staan voor veel yangenergie en water staat voor het rustige yin. Gebruik echter niet teveel water, meer is altijd minder.

Er dient tevens gelet te worden op de plaatsing van een waterelement. Links van uw voordeur is het beste, mits dit in het Noorden, Oosten of Zuidoosten ligt. Dit heeft te maken met de elemententheorie. Het Noorden staat voor het element Water. Het Oosten en Zuidoosten staan voor het element Hout dat gestimuleerd wordt door het element Water in de productieve cyclus van de elementen. Plaats dus geen water in het Zuiden, want Water vernietigt Vuur in deze hoek. In het Westen en Noordwesten wordt het element Metaal uitgeput door Water en dat is dus geen goede Feng Shui. Andersom kan het wel, want Metaal bevordert het element Water. In het Noordoosten en Zuidwesten dient men ook geen waterelementen te plaatsen, want deze hoeken zijn van het element Aarde en door het Water wordt Aarde blubber. Geen goede Feng Shui dus!

### Vijvers

Als u besluit een vijver te nemen, dient deze in overeenstemming te zijn met het formaat van uw huis en tuin. De vijver mag best een blikvanger zijn, maar een te groot formaat zorgt ervoor dat het water gaat overheersen en dan zal het geluk van een waterelement zich tegen u kunnen gaan keren.

Hoe uw vijver eruit ziet en hoe het is opgebouwd maakt niet zoveel uit. Voor de vorm en afmetingen zijn de volgende regels belangrijk:

- De vorm van de vijver moet als het ware uw huis omarmen, dat is zeer gunstig.
- Afgeronde, ovale of ronde vormen zijn goed, scherpe randen en hoeken zijn slecht.
- Laat het water naar uw huis toestromen, dat is goed. Stroomt het water daarentegen van uw huis af, dan stroomt uw geluk ook weg.
- Het beste vijverformaat is tussen de 78 en 83 centimeter.
- Voor extra geluk kunt u een beeldje van een schilpad bij uw vijver neerzetten.
- Verder dient u een pomp met filter aan te schaffen. Niets is erger dan stilstaand water! Denk goed na over reinheid, onderhoud en afwatering.





### Vissen houden in de vijver

Vissen staan voor rijkdom en succes. Om goede Feng Shui te creëren moet er een goed filtersysteem ingebouwd worden. Wilt u Japanse karpers, zoals de koi, dan mag deze vis in geen geval een rode stip op zijn voorhoofd hebben. Dit staat voor mislukking.

Chinese karpers of goudvissen zijn ook goede Feng Shui vissen. Zorg er wel voor dat de vijver diep genoeg is voor bescherming tegen rovers.

De populairste vis is de arrowana, maar helaas is deze tropische zoetwatervis erg duur. Wilt u ze wel aanschaffen, neem dan altijd een oneven aantal, dus 1, 3, 5 of 7 stuks.

Goudvissen zijn goedkoper en even effectief. Neem bij goudvissen altijd negen stuks, waarvan acht rode en één zwarte. De zwarte goudvis absorbeert alle negatieve energie. Vervang altijd uw vissen als ze doodgaan. Anders werkt uw Feng Shui niet meer.



### Waterval

Als u geen vissen wilt, dan kunt u ook denken aan een watervalletje. Een watervalletje die naar uw voordeur stroomt geeft kansen op zakelijk gebied en veel geluk in uw carrière en financiële zekerheid. Wilt u het watervalletje met rotsblokken decoreren, dan dienen deze niet puntig of hoekig te zijn, daar ze giftige pijlen op uw voordeur zullen afgeven. Afgeronde vormen zijn altijd het beste. Plaats het watervalletje niet voor de voordeur, maar links van de voordeur vanuit uw huis gezien.



### Fonteinen

Een fontein geeft levendige energie. Plaats het in uw voortuin en goed in het zicht links van uw voordeur. Zorg wel voor genoeg ruimte voor uw voordeur.

### Zwembaden

Zwembaden zijn geen goede Feng Shui, tenzij u een zeer groot huis en landschap bezit. Zwembaden overheersen, omdat de wateroppervlakte erg groot is. Dit kan vooral op de verkeerde plekken volgens de elemententheorie veel ramspoed veroorzaken. Wilt u toch een zwembad, neem dan liever een eenvoudig bad met ronde vormen, ovaal of niervormig. Rechte hoeken zijn zeer slecht en dus zeker niet aan te raden.



## Tuinverlichting in uw Feng Shui tuin

Licht staat voor het element Vuur en geeft veel yangenergie. Plaats het vooral in de zuidelijke hoek van uw tuin, omdat deze het element Vuur vertegenwoordigt.

Lampen kunnen ook gebruikt worden om een ontbrekende hoek te corrigeren. Echter kunt u lampen overal plaatsen mits ze klein zijn. Kijk wel uit met fel licht, omdat dit teveel yangenergie afgeeft.

Buitenlampen creëren gezinsgeluk en relatiegeluk. Ze trekken aarde-energie vanuit de grond omhoog via holle staven die in de tuin zijn gezet.



### Er zijn vier Feng Shui problemen die met verlichting verholpen kunnen worden:

#### 1) Onregelmatige vorm van een huis

Bij een ontbrekende hoek in de tuin is het goed op die plek een hoge lamp neer te zetten. Het beste is dat de lamp minimaal twee meter hoog is of even hoog als het huis zelf. Ook kan een spot aan de muur worden bevestigd die gericht is op de ontbrekende hoek. Wilt u een goed resultaat bereiken, laat het licht dan elke nacht tenminste 3 uur branden.



#### 2) Teveel yinenergie in uw tuin

U kunt lampen gebruiken om de yinenergie af te buigen. Dit is het geval als uw huis vlakbij een begraafplaats, politiebureau of een ziekenhuis is gesitueerd. Tevens bij te donkere plekken in uw tuin wordt goede verlichting aangeraden. Wat u nog verder kunt doen is een perkje met groene planten creëren tegenover de plek waar de yinenergie vandaan komt. Dit brengt evenwicht tussen yin en yang.

#### 3) Giftige pijlen bestrijden

Heeft u een huis dat uitkijkt op een rechte weg, een boom of een puntige dak van de buurman, dan kunt u heldere lampen gebruiken die gericht zijn op deze giftige pijlen. Breng een rij lampen aan om uw huis te beschermen. Heeft u een grote tuin, dan kunt u ook nog bomen planten om het huis nog meer bescherming te bieden.

#### 4) Ongunstige omgeving

Het beste is dat er goede contouren zijn rondom het huis. De achterkant dient hoger te zijn dan de voorkant. De linkerkant moet hoger zijn dan de rechterkant. U kunt dit zien door uw gezicht te richten naar de voorkant van uw huis. Komt het voor dat uw linkerkant lager is gesitueerd dan de rechterkant van uw tuin, dan kunt u een hoge lamp plaatsen op het lage gedeelte. Dit geldt ook voor de achterkant van uw tuin. Plaats ook eventueel hogere bomen achter het huis om deze energie te versterken.



**Natuurlijk wordt verlichting niet alleen toegepast om negatieve invloeden te bestrijden. Ze kunnen ook worden gebruikt om bepaalde soorten Feng Shui geluk aan te trekken:**

In het Zuidwesten geeft verlichting relatiegeluk. Dit betekent dat u met verlichting in deze hoek van uw tuin een gelukkig gezinsleven creëert, een goed huwelijk heeft, vele sociale contacten onderhoudt en een goede band met uw collega's zult hebben.

Wilt u meer roem of een betere reputatie, dan is een lamp op het Zuiden ideaal.



#### Licht en water

Een vijver past het beste in het Noorden. Daarom is het moeilijk hier verlichting te plaatsen, omdat Vuur het element Water van het Noorden vernietigt. Het is helemaal niet goed deze twee elementen te combineren. Wilt u wel verlichting bij het water, doe dit dan op het Zuidwesten. Het Zuidwesten staat voor het element Aarde en hier zullen lampen het element versterken. Verlichting dat op de vijver schijnt brengt hier yin en yang in balans.





## Tuinconstructies en Feng Shui

In elke tuin zijn er verschillende bouwsels aanwezig. Denk maar eens aan hekken of schuttingen, een tuinhuisje, pergola's, beelden, of misschien ook nog wel een bruggetje voor over de vijver. In dit laatste artikel zullen al deze tuinconstructies nader bekeken worden. Waar kunnen ze geplaatst worden en waar absoluut niet.

### Hekken en schuttingen

Er zijn hedendaags vele soorten afscheidingen te koop. Echter zijn er een paar regels voor het soort materiaal en de vorm van een hek of schutting.

#### Eerst bespreken we de algemene richtlijnen voor het plaatsen van een afscheiding:

- Aan de voorkant van uw huis mag een afscheiding uw huis niet omsluiten, vooral niet als het een stevige muur is. Een muur aan één kant is niet zo erg.
- Een hek of andere afscheiding mag niet te dicht bij uw huis staan. Dit geeft een benauwend effect.
- De muur of hek mag niet hoger zijn dan het huis zelf, dit geeft een opgesloten gevoel.
- Alle hekken of schuttingen moeten even hoog zijn, anders geeft dit instabiliteit in uw huis.
- Hekken moeten altijd naar binnen opengaan, zodat voorspoed naar binnengaat. Hekken die naar buiten opengaan brengen ongeluk.
- Neem altijd één minder stevige afscheiding om een beklemmend gevoel te voorkomen.
- Neem geen puntige hekken die naar u of uw burens zijn gericht. Punten die naar omhoog wijzen, zijn niet schadelijk. Neem liever ook geen prikkeldraad als materiaal, dat is geen goede Feng Shui!
- De latten van een houten hek dienen verticaal geplaatst te zijn om groeiende energie te creëren. Een hek van traliewerk mag niet hoekig van vorm zijn. Neem geen abstracte vormen maar een vriendelijke gebogen vorm.
- Vermijd kruipplanten en klimplanten tegen uw hek bij de toegang. Gebruik hier ook geen stekelige planten. Dit alles geeft zeer slechte energie.



### Richtlijnen voor het soort materiaal die u kunt gebruiken:

In het Oosten en Zuidoosten zijn houten afscheidingen ideaal. Ze staan voor het element Hout in deze hoeken. Let er wel op dat het hout er goed uitziet. Verrot hout kunt u beter direct weghalen en vervangen en goed onderhouden, tenzij u hardhout koopt. Verder is het hier goed om klimplanten tegen zo'n afscheiding te plaatsen. Bloeiende planten geven hier nog meer Houtenergie. Heeft u veel metselwerk in uw tuin, bijvoorbeeld veel muren dan is een haag hier ook goed, maar neem dan wel een haag met breed blad. Puntige bladen zijn nooit goed, tenzij u inbrekers wilt weren, dat lukt zeker met zo'n vijandige haag. In het westen en Noordwesten is een hek van metaal prima. Dit vertegenwoordigt het element Metaal van deze hoeken. Heeft u een puntig staketsel, dan dient u deze hek wel wit te verven om deze hoeken te stimuleren. Verder is een spijlenhek van wit of zwart ook goed in deze hoeken. Tevens kunt u dit toepassen in het Noorden, omdat het element Metaal het element Water van deze hoek versterkt. Heeft u een afscheiding in het Zuiden liggen, dan kunt u het beste hout gebruiken, rood of groen geverfd, want Rood staat voor het element Vuur van het Zuiden en de kleur groen van het element Hout versterkt deze hoek.

Voor de andere hoeken zoals het Noordoosten en Zuidwesten kunt u het beste neutrale afscheidingen gebruiken. Gebruik in geen geval metalen hekken en de kleuren zwart, wit grijs en blauw. Rood is wel toegestaan, omdat het element Vuur het element Aarde hier versterkt.



### **Pergola's**

Pergola's geven richting aan en leidt chi van de ene richting naar de andere. U kunt ze vergelijken met wegen en rivieren. De verhouding en vorm moet in ieder geval kloppen met de tuin en het huis. Het mag niet het huis overheersen. U kunt dit controleren door van bovenaf uw huis te bekijken of de pergola er groter uitziet dan uw huis, dan is het slecht. Verder mag de pergola niet in rechte lijn naar de deur lopen, dan lijkt het op een rechte weg dat voor te snelle energie zorgt en een giftige pijl naar uw deur stuurt. Heeft u een kleine tuin, dan is een pergola eigenlijk helemaal niet aan te raden, omdat het te groot kan zijn voor uw tuin.



## Beelden

Bij het plaatsen van een beeld dient u het volgende in de gaten te houden. Een beeld moet er altijd vriendelijk uitzien. Het is goede Feng Shui om bijvoorbeeld goden en engelen in uw tuin te plaatsen, ze hebben positieve energie. Een beeld met een zielige of kwaadaardige uitstraling is nooit goed. Beelden van wilde dieren kunt ook beter vermijden, zoals leeuwen en tijgers enz... U kunt ook beelden plaatsen om bepaald geluk aan te trekken: De hemelse dieren zoals de draak, feniks en de schildpad zijn goede Feng Shui. De draak hoort in het Oosten. De feniks behoort tot het Zuiden. De schildpad past in het Noorden. De tijger is ook een hemelse dier, maar heeft te agressieve energie om het te plaatsen in de tuin.



## Bouwsels

Een bouwsel in de tuin heeft altijd invloed op uw huis. U kunt met een bouwsel een ontbrekende hoek van bijvoorbeeld een L-vormige huis opvullen. Een serre kan echter ook slechte Feng Shui meebrengen mits het van een vierkante huis een L-vormige huis maakt. Een bouwsel van duurzaam materiaal zoals een serre, kas, theehuisje of tuinhuisje heeft meer invloed dan een pergola of een schutting. Een bouwsel dat aan het huis vastzit beïnvloedt het huis. Als een bouwsel niet vastzit aan het huis kan het wel een groot effect hebben op uw huis. Is het bouwsel verder dan 6 meter van uw huis gesitueerd, dan neemt de invloed af. Met het plaatsen van een bouwsel dient u met relatie tot de voordeur het volgende advies op te volgen:

Waar kunt u een bouwsel het beste plaatsen?

<b>Uw voordeur ligt in het:</b>	<b>Gunstige plek</b>	<b>Ongunstige plek</b>
Noorden	Noordwesten en Westen	Noordoosten en Zuidwesten
Noordoosten	Zuiden	Oosten en Zuidoosten
Oosten	Noorden	Westen en Noordwesten
Zuidoosten	Noorden	Westen en Noordwesten
Zuiden	Oosten en Zuidoosten	Noorden
Zuidwesten	Zuiden	Oosten en Zuidoosten
Westen	Noordoosten en Zuidwesten	Zuiden
Noordwesten	Noordoosten en Zuidwesten	Zuiden





### **Tuinhuisjes**

Tuinhuisjes hebben gunstige energie waar zich geluk ophoopt. Ze moeten wel open ramen en lage muren hebben. Een pad naar het tuinhuisje moet altijd bochtig zijn. Een tuinhuisje, kas, schuurtje of koepeltjes hebben veel invloed op uw huis. Let erop dat bij het plaatsen van iets dergelijks geen giftige pijlen naar uw voordeur sturen, zoals hoekige randen e.d.

Voor het bepalen wat de beste plaats is om een tuinhuisje te plaatsen dient u bovenstaande tabel te raadplegen.

### **Bruggen**

Wilt u een bruggetje in uw tuin bouwen voor over een vijvertje, stroompje of een klein meertje, dan moet het drie, vijf of negen knikken hebben. U kunt een rechte of gebogen brug nemen, met bogen of balken, het overdekt maken of een brug gemaakt van bamboe, steen of hout. De ruimte onder de brug kan lijken op een halve cirkel of een ovale vorm hebben. Er zijn vele mogelijkheden. Verf het bruggetje altijd in een kleur die past bij het element van de hoek waar het geplaatst is. Gebruik zwart voor het Noorden, neutrale tinten voor het Noordoosten en Zuidwesten, groen voor het Oosten en Zuidoosten, rood voor het Zuiden en wit voor het Westen en Noordwesten.

